

Hauts de Flandre

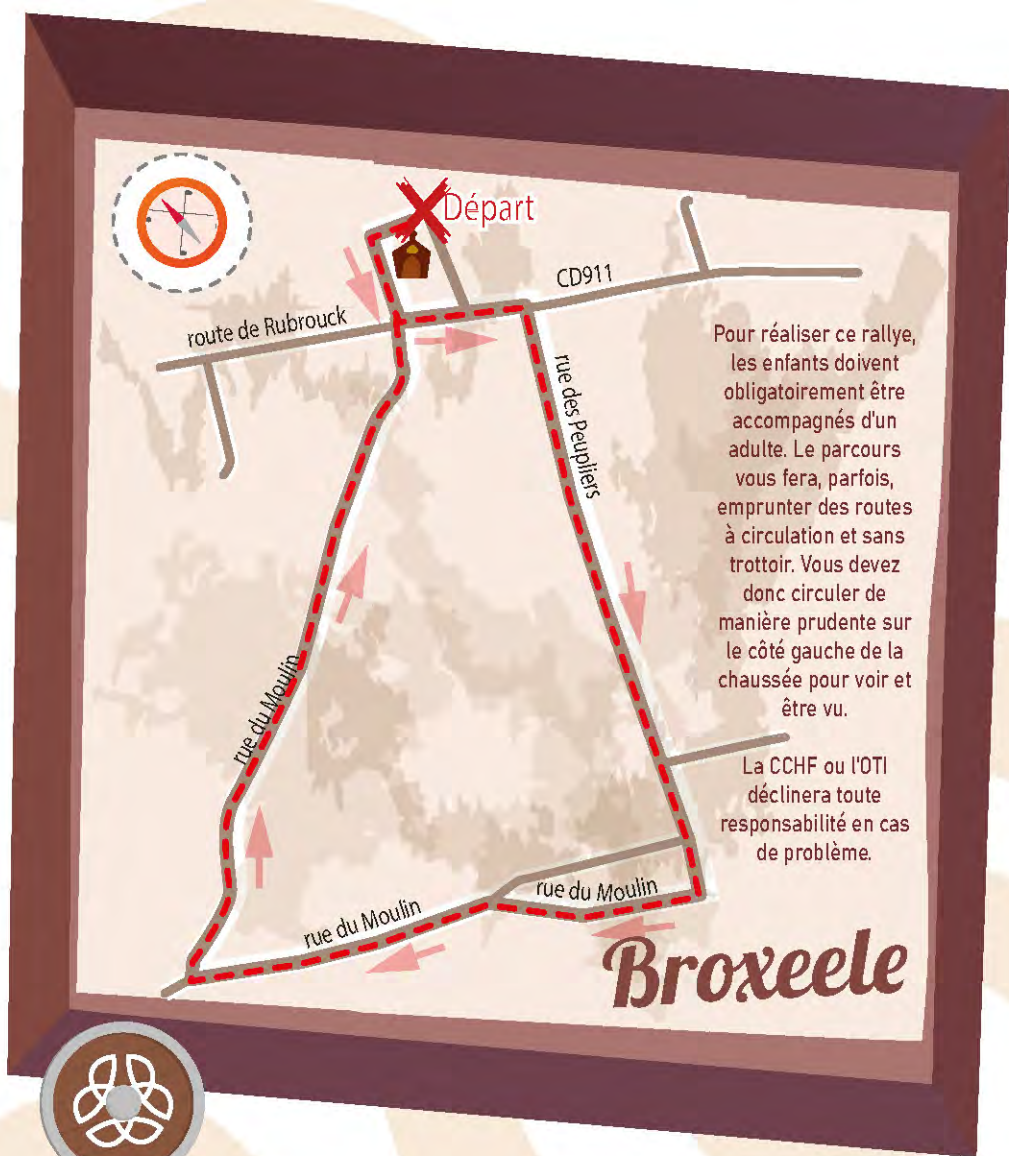
OFFICE DE TOURISME



*Salut ! Je m'appelle Marc.
Aide-moi à répondre aux questions grâce aux
indices que tu trouveras en visitant le village.
Observe bien et pars à l'aventure !*

Broxeele
2,5 km





Départ : Parking de la mairie derrière l'église.
Commence le parcours en passant devant la mairie puis longe l'église.
Tourne à gauche sur la route de Rubrouck.
Tourne ensuite à droite pour prendre la rue des peupliers.
Tourne à droite pour aller rue du moulin.
Après avoir répondu à la question concernant la construction, reviens sur tes pas.
Tourne à gauche pour continuer sur la rue du moulin.
Au croisement, continue tout droit pour rejoindre ton point de départ.





Le saviez-vous ?

Ancien presbytère, la mairie de Broxeele était la plus grande habitation du village. Devant celle-ci, on trouve une reproduction du célèbre Manneken-Pis de Bruxelles offerte par la capitale belge.

L'église Saint-Quentin : construite au XVI^{ème} siècle, elle est entourée du cimetière lui-même bordé d'une haie.

Les ruines du moulin : autrefois moulin à vent, le bâtiment fût détérioré lors d'une tempête en 1879. En effet, une aile se décrocha manquant de blesser ou de tuer la famille du meunier. Heureusement, la famille fut épargnée et pour remercier la Vierge de l'avoir protégée, la femme du meunier fit installer une chapelle en son honneur près du moulin. Celle-ci est toujours visible.



Départ : Parking de la mairie derrière l'église.
Commence le parcours en passant devant la mairie puis longe l'église.

1) *A quoi servait ce bâtiment avant de devenir la mairie ?*

.....



2) *Comment s'appelle le personnage
qui se situe en statue devant la mairie ?
Entoure la bonne réponse.*



Maneken-Pis



Manneken-Pis



Mannecken-Pis



3) *Quelle essence d'arbre se trouve juste devant
l'entrée de l'église ?*

.....



Aide-toi de ces feuilles pour trouver la bonne réponse :

Érable



Chêne



Frêne



Tilleul



4) Trouve le mot mystère en transformant les lettres en chiffre.
Exemple : A=1 ; Z=26

3165

Quel est le numéro de la maison sur laquelle tu peux voir ce mot ?

N°.....

5) En quelle année a été construite la maison N°2, rue du moulin.
Regarde sur son pignon pour avoir la réponse.

6) Le Monument aux Morts rend hommage aux personnes de Broxeele décédées durant la guerre.
Mais durant quelle guerre ?

Ensuite, tourne à gauche sur la route de Bubroux.

7) Dessine la rune (dessin en briques) présente de chaque côté de la maison N°32.



8) Au coin de la rue des peupliers, une inscription en flamand se trouve sur la façade de la maison. Quelle est-elle ?



.....


Tu peux observer la statuette de la Vierge, dans une niche incrustée dans un autre mur de cette première maison, rue des peupliers.

Tourne ensuite à droite pour prendre la rue des peupliers.

9) Dessine la forme que tu vois dans les briques de la maison N°3, au-dessus du garage.



10) Quels éléments ne se trouvent pas sur la maison N°6 ?
Entoure-les.



11) Quel matériau compose le toit de l'habitation au N°20 ?
Entoure la bonne réponse.



le chaume



l'ardoise



la tuile

12) Toujours au N°20, que représente la girouette fixée sur le toit ?

.....



Tourne à droite pour aller rue du moulin.

13) De quelle ancienne construction proviennent les ruines ?

.....

Après avoir répondu à la question concernant la construction, reviens sur les pas et tourne à gauche pour continuer rue du moulin.

14) En quelle année a été construite la chapelle ?

.....

Tourne à gauche pour continuer sur la rue du moulin.

15) Observe le pignon de la maison N°18, quel numéro manque-t-il ?

.....

16) Tu peux observer plusieurs représentations du Lion des Flandres sur la maison N°16.
Sur quels supports est-il présent ?

Barre les propositions qui sont fausses :

Sur un drapeau

Sur un volet

Sur un écusson

Sur une boîte aux lettres

Sur un mur

Au croisement, continue tout droit pour rejoindre ton point de départ.



Décode ce rébus :



ON



DR



.....

Aide Marc à aller jusqu'au moulin.

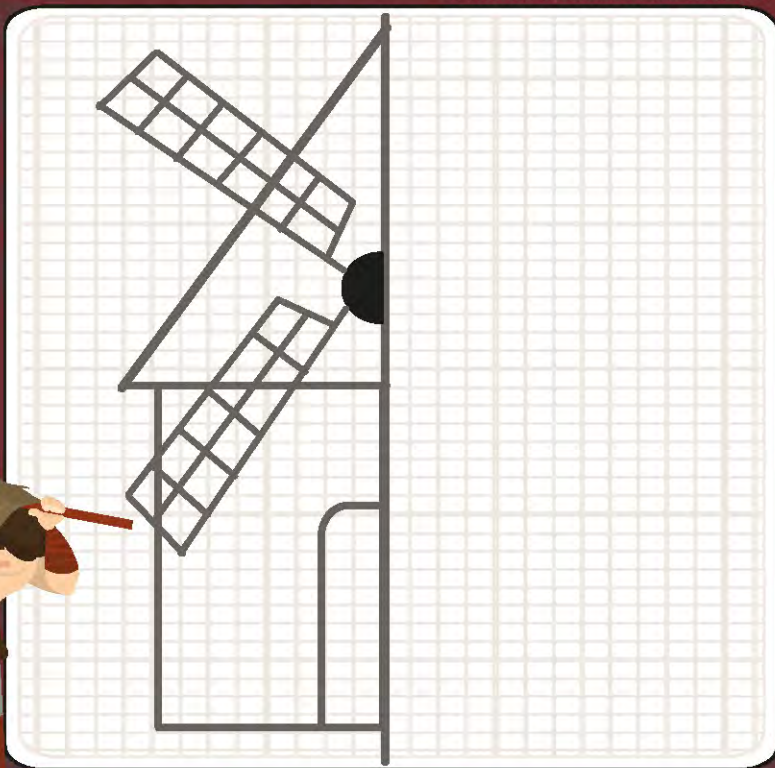


Retrouve les mots inscrits dans tous les sens et raye chaque mot dans la liste.

K B
M E R B
T R T U S N
M E E E X F L J
M I Y N L E M I M M
T M A I S Q L O O K D B
P U B R N M A L U N D X R L
M A Y A P K N Y E L Z F O O G Q
D H F F G F C E E S I E K L X L U C
D C W O O U M B H O K N S U H E A M I N
C H A P E L L E K O F E E D A E R W A V
N A C W V U C Q O U L N R X L P E Z
Y U X C D H C O L E Z P Q E A P
N X K X A D I V Q T G I Q J
C Q T R T J X D P T H S
N R R W W R U I N E
G U W C A B F B
E N I N L N
D E H T
T G

BROXEELE
BRUXELLES
CHAPELLE
CHARRUE
CHAUMIERE
CHOUETTE
FARINE
LION
MANNEKENPIS
MOULIN
RUINE
RUNE
TILLEUL

Termine le dessin du moulin.




HORIZONTAL

1. Animal très souvent représenté sur les girouettes
3. Elle se situe à côté du moulin
4. On trouve ses ruines lors du circuit
5. Il a été offert par Bruxelles
6. On trouve ces symboles sur de nombreuses maisons

VERTICAL

7. Principale matière pour construire le toit des chaumières
2. Il se trouve à droite avant d'entrer dans l'église
8. C'était l'ancien prebystère



Mot mystère : ■ ■ ■ ■ ■ ■ ■ ■





Coloriage



Exposition n°7 de l'Office de Tourisme Intercommunal
des Hauts de Flandre

Directeurs de publication : André Figeux, Maryse Lepoix et
Directrice de l'Office de Tourisme : Virginie Maert

Conception du rallye : Maryline Regnard

Conception graphique : communication CCHF Véronique Bodart

Crédits photos CCHF, Adobe stocks et DTI



Découvrez la solution en scannant le QR code !

